

## NOTRE ENGAGEMENT POUR LA COLLECTE DES BIODECHETS

DESIGN - ROBUSTE - PRATIQUE



# CITY BIO

## UN ABRI BAC BIODECHETS UNIQUE

### Nouveau design

Un esthétisme épuré et innovant adapté pour des bacs de 120 à 360 litres

### Matériel robuste

Conçu en aluminium et inox, il dispose d'une longue durée de vie

Fond fermé, inaccessible aux nuisibles

Revêtu d'une peinture polyester : protection supplémentaire contre la corrosion, les chocs, les graffitis et les coulures

### Etanchéité

Toit incliné, conçu en 1 seule pièce

Trappe recouvrant l'ouverture

### Habillage personnalisable

Surface lisse facilitant la personnalisation, ajout de sticker ou habillage complet par adhésif traité anti-UV

Habillage des 4 faces possible en usine

### Facile d'utilisation

Ouverture simple pour les usagers : poignée et/ou pédale

Porte avant permettant une collecte facile du bac

Un système de verrouillage par clef

Trappe parfaitement centrée par rapport au bac

### Installation simple

Mise en place aisée

Fixation au sol en 4 points possible

Facilement déplaçable

### Entretien et nettoyage faciles

Pièces principales renforcées assurant la durabilité de l'abri bac

Pas de contact direct avec les déchets (à la différence du tambour ou du godet)

### Eco-conception et recyclabilité

Utilisation de matière recyclée dans la conception

100% recyclable en fin de vie

### Les équipements

- La pédale simple et pratique, gage d'hygiène pour les usagers
- Le guide et la rampe d'accès pour un positionnement rapide du bac à l'intérieur
- Une cuve réductrice avec sac pour un vidage manuel
- Dispositif de contrôle d'accès

**Le CITY BIO est un dispositif design et robuste pour la collecte des biodéchets.**

**Sa conception éprouvée et sa simplicité d'utilisation encouragent le geste de tri des usagers.**



NOTRE ENGAGEMENT POUR LA COLLECTE DES BIODECHETS

DESIGN - ROBUSTE - PRATIQUE

# CITY BIO




Design



Robuste



Pratique



DIMENSIONS



CAPACITE



OUVERTURE



POIDS



MATERIAUX

**ANIMÉ**

750 \* 910 \*  
1300 mm

Bac roulant  
120 à 360 litres

400 \* 400  
mm

75 kg

Aluminium/  
Inox



ACCESSOIRES

Personnalisation des  
parois  
(habillage, logo...)

Kit de fixation au  
sol

Ouverture  
adaptable

Contrôle d'accès

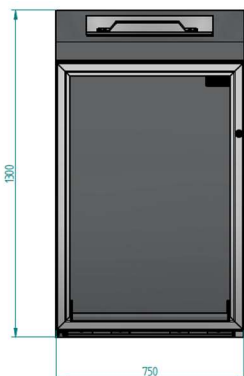

Dalle de positionnement  
béton



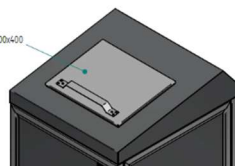
COULEURS

230 nuances de RAL

Sous réserve de modification.



Hatch approx 400x400



Votre distributeur :



4 rue Jules Rathgeber  
67100 STRASBOURG

[www.collectal.fr](http://www.collectal.fr)

☎ 03 88 56 20 83